



Opties

Mijn gebruikersaccount

Gebruikers toevoegen en bewerken

Werkjaren toevoegen en bewerken

Werkjaren instellen

Adresetiketten instellen

Gegevens exporteren naar Excel

Postcodes, gemeenten, provincies en landen

Via de rubriek ‘Opties’ kan je Assist aanpassen aan al je wensen.

Opties

Mijn gebruikersaccount

Gebruikers toevoegen en bewerken

Werkjaren toevoegen en bewerken

Werkjaren instellen

Adresetiketten instellen

Gegevens exporteren naar Excel

Postcodes, gemeenten, provincies en landen

Assist | Het Voorbeeld vzw



Klik op  om je accountgegevens te wijzigen.

Jouw naam

Vincent Jansen



Gebruikersnaam

hetvoorbeeld@mail.be

Het e-mailadres waarmee je je aanmeldt in Assist.



Wachtwoord

Het wachtwoord waarmee je je aanmeldt in Assist.



In 'Mijn gebruikersaccount' kan je de persoonlijke gegevens waarmee je je aanmeldt in Assist aanpassen.

Opties

Mijn gebruikersaccount

Gebruikers toevoegen en bewerken

Werkjaren toevoegen en bewerken

Werkjaren instellen

Adresetiketten instellen

Gegevens exporteren naar Excel

Postcodes, gemeenten, provincies en landen

Assist | Het Voorbeeld vzw



Pas je naam aan waar nodig en klik op  om de wijzigingen op te slaan.

Voornaam*



Naam*



Zoals je naam en voornaam...

Opties

Mijn gebruikersaccount

Gebruikers toevoegen en bewerken

Werkjaren toevoegen en bewerken

Werkjaren instellen

Adresetiketten instellen

Gegevens exporteren naar Excel

Postcodes, gemeenten, provincies en landen

Assist | Het Voorbeeld vzw



Geef een nieuw e-mailadres op en klik op  om de wijzigingen op te slaan.

Opgelet! Je moet je in Assist aanmelden met een geldig e-mailadres. Als je dit e-mailadres wijzigt, krijg je een mail om je account opnieuw te activeren.

Huidig e-mailadres 
hetvoorbeeld@mail.be

Nieuw e-mailadres*

Herhaal e-mailadres*



het e-mailadres waarmee je je aanmeldt...

Opties

Mijn gebruikersaccount

Gebruikers toevoegen en bewerken

Werkjaren toevoegen en bewerken

Werkjaren instellen

Adresetiketten instellen

Gegevens exporteren naar Excel

Postcodes, gemeenten, provincies en landen

Assist | Het Voorbeeld vzw



Geef een nieuw wachtwoord op en klik op  om de wijzigingen op te slaan.

Opgelet! Een wachtwoord in Assist moet uit minstens 6 karakters bestaan en een mix bevatten van kleine letters, hoofdletters en cijfers.

Huidig wachtwoord ***** 

Nieuw wachtwoord*

Herhaal
wachtwoord*



en het wachtwoord (dat moet bestaan uit minstens 6 karakters en een mix moet zijn van kleine letters, hoofdletters en cijfers).

Opties

[Mijn gebruikersaccount](#)[Gebruikers toevoegen en bewerken](#)[Werkjaren toevoegen en bewerken](#)[Werkjaren instellen](#)[Adresetiketten instellen](#)[Gegevens exporteren naar Excel](#)[Postcodes, gemeenten, provincies en landen](#)

Assist heeft 2 gebruikers gevonden



Gebruikersnaam

pevedebe@mail.be

vincent@assistonline.eu

Toon op 1 pagina

Je kan in Assist zoveel gebruikers toevoegen als je zelf wilt.

Opties

[Mijn gebruikersaccount](#)[Gebruikers toevoegen en bewerken](#)[Werkjaren toevoegen en bewerken](#)[Werkjaren instellen](#)[Adresetiketten instellen](#)[Gegevens exporteren naar Excel](#)[Postcodes, gemeenten, provincies en landen](#)

Gebruiker toevoegen



Persoon

-
- An De Mus
- Barbara Ooms (Barri)
- Deborah Ooms (Bo)
- Dirk Dreulens
- Geert Janssens
- Hans De Bleke
- Hans Verbleke
- Jan Jansens (Jan)
- John Verbeke
- Jos Verbruggen (Josse)
- Jos Vermeulen (Joske)
- Jozef Vanderperre
- Maarten De Mol
- Maarten Delanghe
- Mevrouw Martine Brettar (Tin)
- Peter Van den Berghe
- Valerie Delange
- Vincent Jansen (Vinne)
- Yuri Verbeek
-

Hiervoor selecteer je eerst de persoon die je als nieuwe gebruiker wilt toevoegen.



Opties

Mijn gebruikersaccount

Gebruikers toevoegen en bewerken

Werkjaren toevoegen en bewerken

Werkjaren instellen

Adresetiketten instellen

Gegevens exporteren naar Excel

Postcodes, gemeenten, provincies en landen

Gebruiker bewerken



Persoon

Voornaam Vincent Jansen (Vinne)

Naam Vincent

Roepnaam Jansen

E-mailadres* Vinne

vincent@assistonline.eu

Rubriek	Rechten
Boekhouding	Gegevens opzoeken en bewerken
Opties	Gegevens opzoeken en bewerken
Personen	Gegevens opzoeken en bewerken
Leden	Gegevens opzoeken en bewerken
Adressen	Gegevens opzoeken en bewerken
Activiteiten	Gegevens opzoeken en bewerken
Vereniging	Gegevens opzoeken en bewerken
Informatie	Gegevens opzoeken en bewerken
Assist Ideas	Gegevens opzoeken en bewerken
Stockbeheer	Gegevens opzoeken en bewerken
	Geen
	Enkel gegevens opzoeken
	Gegevens opzoeken en bewerken

Per rubriek bepaal je de rechten van deze gebruiker: geen rechten (hij krijgt deze rubriek niet te zien), enkel lezen of lezen én bewerken.

Opties

Mijn gebruikersaccount

Gebruikers toevoegen en bewerken

Werkjaren toevoegen en bewerken

Werkjaren instellen















Adresetiketten instellen

Gegevens exporteren naar Excel

Postcodes, gemeenten, provincies en landen

Assist heeft 7 werkjaren gevonden



	<u>Naam</u> ↓	<u>Startdatum</u>	<u>Einddatum</u>	
2007		1/01/2007	31/12/2007	 
2008		1/01/2008	31/12/2008	 
2008-2009		1/09/2008	31/08/2009	 
2009		1/01/2009	31/12/2009	 
2010		1/01/2010	31/12/2010	 
2011		1/01/2011	31/12/2011	 
2012		1/01/2012	31/12/2012	 



Toon op 1 pagina

Je kan gegevens beheren per kalenderjaar of per werkjaar. In het tweede geval kan je zelf zoveel werkjaren aanmaken als nodig.

Opties

[Mijn gebruikersaccount](#)[Gebruikers toevoegen en bewerken](#)[Werkjaren toevoegen en bewerken](#)[Werkjaren instellen](#)[Adresetiketten instellen](#)[Gegevens exporteren naar Excel](#)[Postcodes, gemeenten, provincies en landen](#)

Werkjaar toevoegen

**Benaming *****Startjaar *****Startmaand *****Meer info**

Je geeft zelf een benaming op (bijv. '2009-2010') en bepaalt zelf wanneer dit werkjaar aanvangt (bijv. september 2009).

Opties

Mijn gebruikersaccount

Gebruikers toevoegen en bewerken

Werkjaren toevoegen en bewerken

Werkjaren instellen

Adresetiketten instellen

Gegevens exporteren naar Excel

Postcodes, gemeenten, provincies en landen

Standaard werkjaren instellen ?

Medewerkers

2010

Leden

2010

Activiteiten

2010

Boekhouding

2010

2007

2008

2008-2009

2009

2010

2011

2012

--

Om de invoer van gegevens te vergemakkelijken, kan je per rubriek opgeven in welk werkjaar je standaard wilt werken.

Opties

[Mijn gebruikersaccount](#)[Gebruikers toevoegen en bewerken](#)[Werkjaren toevoegen en bewerken](#)[Werkjaren instellen](#)[Adresetiketten instellen](#)[Gegevens exporteren naar Excel](#)[Postcodes, gemeenten, provincies en landen](#)

Adresetiketten instellen



Op welke adresetiketten wil je de gegevens afdrukken

- 8 rijen op 3 kolommen
- 8 rijen op 2 kolommen
- 7 rijen op 3 kolommen
- 7 rijen op 2 kolommen
- 6 rijen op 3 kolommen
- 6 rijen op 2 kolommen



Je hebt in Assist de keuze om adresetiketten op 6 verschillende formaten op te maken.



Opties

[Mijn gebruikersaccount](#)[Gebruikers toevoegen en bewerken](#)[Werkjaren toevoegen en bewerken](#)[Werkjaren instellen](#)[Adresetiketten instellen](#)[Gegevens exporteren naar Excel](#)[Postcodes, gemeenten, provincies en landen](#)

Gegevens exporteren ?

Welke lijst

Sorteren op

- Personen
- Personen
- Leden
- Adressen
- Activiteiten
- Financiële verrichtingen
- Deelnemers aan activiteiten

Alle gegevens die je in Assist ingeeft, kan je nadien per rubriek terug exporteren naar Excel.

Opties

[Mijn gebruikersaccount](#)[Gebruikers toevoegen en bewerken](#)[Werkjaren toevoegen en bewerken](#)[Werkjaren instellen](#)[Adresetiketten instellen](#)[Gegevens exporteren naar Excel](#)[Postcodes, gemeenten, provincies en landen](#)

Gegevens exporteren ?

Welke lijstFinanciële verrichtingen **Sorteren op**

Volgnummer

Werkjaar

Volgnummer

Verantwoordingsnummer

Datum

Omschrijving

Bedrag

Financiële post

Rekening

Je bepaalt zelf hoe je die Excel-export wilt sorteren.

Opties

[Mijn gebruikersaccount](#)[Gebruikers toevoegen en bewerken](#)[Werkjaren toevoegen en bewerken](#)[Werkjaren instellen](#)[Adresetiketten instellen](#)[Gegevens exporteren naar Excel](#)[Postcodes, gemeenten, provincies en landen](#)

Gegevens exporteren

Welke lijstFinanciële verrichtingen **Sorteren op**

Volgnummer

Werkjaar

2010
2007
2008
2008-2009
2009
2010
2011
2012

En selecteert vervolgens het werkjaar of het boekjaar waarvoor je gegevens wilt exporteren.

Microsoft Excel - Assist_Verrichtingen_Volgnummer[1].xls

Bestand Bewerken Beeld Invoegen Opmaak Extra Data Venster Help

Typ een vraag voor hulp

Arial 10 B I U

	A	B	C	D	E	F	G	H
1	Volgnummer	Verantwoordingsnr	Datum	Factuurdatum	Factuurnummer	Bedrag	Wat	Aan wie
2	1	U 1	1/01/2010			5	Aanrekening kaartbijdrage	KBC
3	1	I 1	4/01/2010			32,6	opbrengst instuif	
4	1	5	26/07/2010			100	test	
5	2	120	22/09/2010			700	Verkoop 18/09/2010	
6	2	U 2	5/01/2010			30,68	aankoop eten rvb	colruyt
7	3	12	3/10/2010			12	gghjg	
8	3	U 3	15/01/2010			48,22	aankoop kriek bierschuur	bierschuur
9	3	I 3	11/01/2010			72,42	opbrengst instuif	
10	4	U 4	5/01/2010			35,7	aankoop bak duvel bierschuur	bierschuur
11	4	16	15/10/2010	15/10/2010	12	220	factuur verhuuur	
12	4	I 4	15/01/2010			67,5	opbrengst instuif	
13	5	I 5	17/01/2010			75	opbrengst instuif	
14	5	U 5	6/01/2010			29,68	nieuwjaarskaartjes	de boeck
15	6	lkjh	23/10/2010			56	GHJKLOM	
16	6	I 6	18/01/2010			9,2	opbrengst instuif	
17	6	U 6	7/01/2010			348,78	km vergoeding tim laatste kwartaal 2009	tim ramboer
18	7	RFT	23/09/2010			99999	ERT	
19	7	U 7	7/01/2010			6,62	abonnementskosten kbc	kbc
20	7	I 7	16/01/2010			250	opbrengst instuif	
21	8	U 8	8/01/2010			102,57	brico	brico
22	8	I 8	15/01/2010			120	teruggave waarborg gasfles	
23	9	I 9	22/01/2010			62	upperdare julie	
24	9	U 9	8/01/2010			29,75	aankoop lampen	bricomania
25	10	U 10	8/01/2010			11,95	aankopen brico	brico
26	10	I 10	22/01/2010			149,3	opbrengst instuif	
27	11	U 11	12/01/2010			5000	geldoverdracht van 15 naar reserve	reserve 09
28	11	I 11	25/01/2010			100	opbrengst instuif	
29	12	I 12	12/01/2010			89,04	factuur bulex	bulex
30	13	U 13	12/01/2010			35	schuldwissel ooms (roepend draht)	
31	14	I 14	7/01/2010			138	factuur electrabel december	electrabel
32	14	U 14	12/01/2010			33	betaling ab tickets ward ooms	
33	15	U 15	12/01/2010			3000	geldoverdracht van kassa naar 15	

Assist_Verrichtingen_Volgnummer

Gereed

Na enkele seconden zitten alle gegevens die je nodig had, gesorteerd zoals je wou, in een handig Excel document.

Opties

[Mijn gebruikersaccount](#)[Gebruikers toevoegen en bewerken](#)[Werkjaren toevoegen en bewerken](#)[Werkjaren instellen](#)[Adresetiketten instellen](#)[Gegevens exporteren naar Excel](#)[Postcodes, gemeenten, provincies en landen](#)

Assist | Het Voorbeeld vzw



Klik op  om gegevens op te zoeken of te wijzigen.

Postcodes en gemeenten

Assist heeft 2805 gemeenten gevonden



Provincies

Assist heeft 12 provincies gevonden



Landen

Assist heeft 7 landen gevonden



In Assist worden standaard alle gemeenten en provincies van België opgenomen.



Opties

Mijn gebruikersaccount

Gebruikers toevoegen en bewerken

Werkjaren toevoegen en bewerken

Werkjaren instellen

Adresetiketten instellen

Gegevens exporteren naar Excel

Postcodes, gemeenten, provincies en landen

Assist heeft 2805 gemeenten gevonden



<u>Naam</u> ↓	<u>Postcode</u>		
Aaigem	9420		
Aalbeke	8511		
Aalst	3800		
Aalst	9300		
Aalter	9880		
Aarschot	3200		
Aarsele	8700		
Aatrijke	8211		
Aartselaar	2630		
Abée	4557		
Abolens	4280		
Achel	3930		
Achêne	5590		
Achet	5362		
Acosse	4219		
Acoz	6280		
Adegem	9991		
Adinkerke	8660		
Affligem	1790		
Afsnee	9051		
Affligem	1790		
Ainette	4317		
Aisemont	5070		
Aiseau-Profail	5310		
Aiseau	6250		
Aiseau-Présles	6250		
Aisemont	5070		
Alken	3570		
Alle	5550		

Je kan zelf gemeenten, provincies of landen toevoegen om de invoer van gegevens te versnellen.

Assist Ideas

Deel je ideeën en maak Assist beter

Een nieuw Assist Idea voorstellen



Assist wordt iedere dag beter dankzij goede ideeën van gebruikers. Heb je zelf zo'n Assist Idea, laat het ons hier weten. We nemen zeker contact met je op om je idee te bespreken. Alvast bedankt!

Vereniging *



Jouw naam *

E-mail *

Telefoon/GSM

Rubriek *

Jouw Assist Idea *



Assist wordt iedere dag beter dankzij goede 'Assist Ideas': voorstellen of opmerkingen van gebruikers die ook effectief uitgevoerd worden.